

Số: 03/CV-TGDĐ

TP.HCM, ngày 29 tháng 10 năm 2020

“V/v giải trình chênh lệch BCTC Quý III
và lũy kế 9 tháng đầu năm 2020”

Kính gửi: - Ủy ban chứng khoán Nhà nước
- Sở Giao dịch chứng khoán TP. Hồ Chí Minh

Căn cứ theo khoản 4 điều 11 Thông tư số 155/2015/TT-BTC ngày 06/10/2015 của Bộ tài chính hướng dẫn về việc công bố thông tin trên thị trường chứng khoán, giải trình nguyên nhân khi xảy ra các trường hợp sau:

1. Lợi nhuận sau thuế thu nhập doanh nghiệp tại Báo cáo kết quả hoạt động kinh doanh của kỳ công bố thay đổi từ 10% trở lên so với báo cáo cùng kỳ năm trước;
2. Lợi nhuận sau thuế trong kỳ báo cáo bị lỗ; hoặc chuyển từ lãi ở kỳ trước sang lỗ ở kỳ này hoặc ngược lại;

Công ty Cổ phần Đầu tư Thế Giới Di Động xin được giải trình sự thay đổi trên 10% giữa Báo cáo cáo tài chính (BCTC) quý III/2020 so với BCTC quý III/2019 như sau:

Giải trình cho BCTC hợp nhất quý III/2020 so với cùng kỳ năm 2019

Lợi nhuận sau thuế hợp nhất quý III/2020 đạt 951 tỷ VNĐ, tăng 11% so với quý III/2019 là 856 tỷ VNĐ. Lợi nhuận sau thuế hợp nhất lũy kế 9 tháng đầu năm 2020 đạt 2.978 tỷ VNĐ, tăng 0,05% so với cùng kỳ năm 2019. Với kết quả này, Công ty đã hoàn thành 86% kế hoạch lợi nhuận cả năm.

Nguyên nhân:

- MWG tăng thêm 208 cửa hàng trong quý III/2020 (trong đó có 80 cửa hàng ĐMX mới bao gồm các cửa hàng TGDD chuyển đổi và 137 cửa hàng BHX).
- Mặc dù vẫn đang chịu ảnh hưởng do dịch COVID tác động tiêu cực đến thu nhập của người dân và ngân sách chi tiêu cho các mặt hàng điện thoại, điện máy; MWG đã chủ động triển khai nhiều hành động để gia tăng sức mạnh cho hai chuỗi TGDD và ĐMX như:
 - a. Hoàn tất việc nâng cấp layout trưng bày khu sản phẩm gia dụng cho khoảng 300 cửa hàng ĐMX lớn.
 - b. Thử nghiệm mô hình cửa hàng ĐMX supermini (DMS) có diện tích từ 120 đến 150m² tại một số phường, xã, thị trấn ở các tỉnh thành khu vực miền Tây, miền Đông và Nam Trung Bộ. Kết quả kinh doanh khả quan từ 52 cửa hàng DMS tính đến cuối tháng 9 đã tạo động lực để chuỗi này tiếp tục nhân rộng và giúp Công ty tăng thêm thị phần điện máy trong thời gian tới.
 - c. Tiếp tục đẩy mạnh khai thác các ngành hàng mới như đồng hồ, laptop...
- Sau khi hoàn thành mục tiêu mở mới nhanh để tăng độ phủ trong 6 tháng đầu năm, từ quý III/2020, BHX đã chủ động điều chỉnh tốc độ mở mới song song với việc tập trung



cải thiện doanh thu thông qua thử nghiệm mô hình BHX “5 tỷ” (diện tích khoảng 500 m² và mục tiêu doanh số 5 tỷ đồng) từ nâng cấp các cửa hàng hiện hữu có doanh thu cao. Tính đến cuối tháng 9, BHX có 35 cửa hàng “5 tỷ” tại Tp.HCM và một số tỉnh lân cận (11 trong số các cửa hàng này được sắp xếp đi cùng với mô hình nhà thuốc An Khang).

- Biên lợi nhuận gộp lũy kế 9 tháng 2020 được cải thiện đáng kể lên 21,7% (so với 18,4% cùng kỳ năm trước). Trong đó, riêng quý III/2020, biên lợi nhuận gộp của Công ty đã đạt 22,4% (tăng 2,7% từ mức 19,7% quý 3/2018) nhờ sự đóng góp tích cực của hầu hết các ngành hàng, đặc biệt là thực phẩm & hàng tiêu dùng nhanh. Ngoài ra, nỗ lực tối ưu hiệu quả vận hành ở tất cả các chuỗi đã giúp MWG bảo vệ được biên lợi nhuận ròng lũy kế 9 tháng 2020 ở mức 3,7%.

Giải trình cho BCTC riêng quý III/2020 so với quý III/2019

Lợi nhuận sau thuế của Công ty mẹ quý III/2020 đạt 1.371 tỷ VNĐ, so với quý III/2019 là -2 tỷ VNĐ. Lợi nhuận sau thuế của Công ty mẹ lũy kế 9 tháng đầu năm 2020 đạt 4.468 tỷ VNĐ, tăng 171% so với cùng kỳ năm 2019 là 1.649 tỷ VNĐ.

Nguyên nhân: Thu nhập từ cổ tức của Công ty Mẹ trong Quý III/2020 đạt 1.374 tỷ đồng. Lũy kế 9 tháng đầu năm 2020, thu nhập từ cổ tức của Công ty mẹ đạt 4.472 tỷ đồng (9 tháng đầu năm 2019 là 1.649 tỷ đồng).

Trân trọng!



CÔNG TY CỔ PHẦN ĐẦU TƯ THẾ GIỚI DI ĐỘNG
NGƯỜI ĐƯỢC ỦY QUYỀN CBTT
ĐẦU TƯ
THẾ GIỚI
DI ĐỘNG
Lê Thị Thu Trang


CÔNG TY CỔ PHẦN ĐẦU TƯ THẾ GIỚI DI ĐỘNG
BÌNH DƯƠNG

Công ty Cổ phần Đầu tư Thế Giới Di Động

Báo cáo tài chính riêng giữa niên độ

Cho kỳ kế toán chín tháng kết thúc ngày 30 tháng 9 năm 2020



MỤC LỤC

	<i>Trang</i>
Thông tin chung	1
Báo cáo của Ban Giám đốc	2
Bảng cân đối kế toán riêng giữa niên độ	3 - 4
Báo cáo kết quả hoạt động kinh doanh riêng giữa niên độ	5
Báo cáo lưu chuyển tiền tệ riêng giữa niên độ	6
Thuyết minh báo cáo tài chính riêng giữa niên độ	7 - 20

Công ty Cổ phần Đầu tư Thế Giới Di Động

THÔNG TIN CHUNG

CÔNG TY

Công ty Cổ phần Đầu tư Thế Giới Di Động ("Công ty") là một công ty cổ phần được thành lập theo Luật Doanh nghiệp của Việt Nam theo Giấy Chứng nhận Đăng ký Doanh nghiệp ("GCNĐKDN") số 0306731335 do Sở Kế hoạch và Đầu tư ("Sở KH&ĐT") Tỉnh Bình Dương cấp ngày 16 tháng 1 năm 2009, và theo các GCNĐKDN điều chỉnh.

Cổ phiếu của Công ty được niêm yết tại Sở Giao dịch Chứng khoán Thành phố Hồ Chí Minh ("SGDCKHCM") với mã chứng khoán "MWG" theo Quyết định niêm yết số 253/QĐ-SGDHCM do SGDCKHCM cấp ngày 7 tháng 7 năm 2014.

Hoạt động chính trong kỳ hiện tại của Công ty là quản lý các khoản đầu tư vào các công ty con.

Công ty có trụ sở chính tại Số 222, Đường Yersin, Phường Phú Cường, Thị Xã Thủ Dầu Một, Tỉnh Bình Dương, Việt Nam và văn phòng hoạt động tại Tòa nhà MWG, Lô T2-1.2, Đường D1, Khu Công nghệ cao, Quận 9, Thành phố Hồ Chí Minh, Việt Nam .

HỘI ĐỒNG QUẢN TRỊ

Các thành viên Hội đồng Quản trị trong kỳ và vào ngày lập báo cáo này như sau:

Ông Nguyễn Đức Tài	Chủ tịch	
Ông Điều Chính Hải Triều	Thành viên	
Ông Thomas Lanyi	Thành viên	
Ông Trần Kinh Doanh	Thành viên	
Ông Robert Willet	Thành viên	
Ông Đặng Minh Lượm	Thành viên	
Ông Đoàn Văn Hiếu Em	Thành Viên	
Ông Đào Thế Vinh	Thành viên	
Ông Trần Huy Thanh Tùng	Thành Viên	bổ nhiệm ngày 6 tháng 6 năm 2020

BAN KIỂM SOÁT

Các thành viên Ban kiểm soát trong kỳ và vào ngày lập báo cáo này như sau:

Ông Trần Huy Thanh Tùng	Trưởng ban	miễn nhiệm ngày 6 tháng 6 năm 2020
Ông Hoàng Hữu Hưng	Thành viên	miễn nhiệm ngày 6 tháng 6 năm 2020
Bà Đỗ Thị Loan	Thành viên	miễn nhiệm ngày 6 tháng 6 năm 2020

BAN KIỂM TOÁN NỘI BỘ

Các thành viên Ban kiểm toán nội bộ trong kỳ và vào ngày lập báo cáo này như sau:

Ông Trần Huy Thanh Tùng	Trưởng ban	bổ nhiệm ngày 1 tháng 7 năm 2020
Ông Điều Chính Hải Triều	Thành viên	bổ nhiệm ngày 1 tháng 7 năm 2020
Ông Đào Thế Vinh	Thành viên	bổ nhiệm ngày 1 tháng 7 năm 2020

BAN GIÁM ĐỐC

Các thành viên Ban Giám đốc trong kỳ và vào ngày lập báo cáo này như sau:

Ông Trần Kinh Doanh	Tổng Giám đốc
Ông Phạm Văn Trọng	Giám đốc Kỹ thuật
Ông Vũ Đăng Linh	Giám đốc Tài chính

NGƯỜI ĐẠI DIỆN THEO PHÁP LUẬT

Người đại diện theo pháp luật của Công ty trong kỳ và vào ngày lập báo cáo này là Ông Trần Kinh Doanh.

KIỂM TOÁN VIÊN

Công ty Trách Nhiệm Hữu Hạn Ernst & Young Việt Nam là công ty kiểm toán cho Công ty.

Công ty Cổ phần Đầu tư Thế Giới Di Động

BÁO CÁO CỦA BAN GIÁM ĐỐC

Ban Giám đốc Công ty Cổ phần Đầu tư Thế Giới Di Động ("Công ty") trình bày báo cáo này và báo cáo tài chính riêng giữa niên độ của Công ty cho kỳ kế toán chín tháng kết thúc ngày 30 tháng 9 năm 2020.

TRÁCH NHIỆM CỦA BAN GIÁM ĐỐC ĐỐI VỚI BÁO CÁO TÀI CHÍNH RIÊNG GIỮA NIÊN ĐỘ

Ban Giám đốc Công ty chịu trách nhiệm đảm bảo báo cáo tài chính riêng giữa niên độ cho từng kỳ kế toán phản ánh trung thực và hợp lý tình hình tài chính riêng giữa niên độ, kết quả hoạt động kinh doanh riêng giữa niên độ và tình hình lưu chuyển tiền tệ riêng giữa niên độ của Công ty trong kỳ. Trong quá trình báo cáo tài chính riêng giữa niên độ này, Ban Giám đốc cần phải:

- ▶ lựa chọn các chính sách kế toán thích hợp và áp dụng các chính sách này một cách nhất quán;
- ▶ thực hiện các đánh giá và ước tính một cách hợp lý và thận trọng;
- ▶ nêu rõ các chuẩn mực kế toán áp dụng cho Công ty có được tuân thủ hay không và tất cả những sai lệch trọng yếu so với những chuẩn mực này đã được trình bày và giải thích trong báo cáo tài chính riêng giữa niên độ; và
- ▶ lập báo cáo tài chính riêng giữa niên độ trên cơ sở nguyên tắc hoạt động liên tục trừ trường hợp không thể cho rằng Công ty sẽ tiếp tục hoạt động.

Ban Giám đốc chịu trách nhiệm đảm bảo việc các sổ sách kế toán thích hợp được lưu giữ để phản ánh tình hình tài chính riêng giữa niên độ của Công ty, với mức độ chính xác hợp lý, tại bất kỳ thời điểm nào và đảm bảo rằng các sổ sách kế toán tuân thủ với chế độ kế toán đã được áp dụng. Ban Giám đốc cũng chịu trách nhiệm về việc quản lý các tài sản của Công ty và do đó phải thực hiện các biện pháp thích hợp để ngăn chặn và phát hiện các hành vi gian lận và những vi phạm khác.

Ban Giám đốc cam kết đã tuân thủ những yêu cầu nêu trên trong việc lập báo cáo tài chính riêng giữa niên độ kèm theo.

CÔNG BỐ CỦA BAN GIÁM ĐỐC

Theo ý kiến của Ban Giám đốc, báo cáo tài chính riêng giữa niên độ kèm theo đã phản ánh trung thực và hợp lý tình hình tài chính riêng giữa niên độ của Công ty vào ngày 30 tháng 9 năm 2020, kết quả hoạt động kinh doanh riêng giữa niên độ và tình hình lưu chuyển tiền tệ riêng giữa niên độ cho kỳ kế toán chín tháng kết thúc cùng ngày phù hợp với các Chuẩn mực kế toán Việt Nam, Chế độ kế toán doanh nghiệp Việt Nam và các quy định pháp lý có liên quan đến việc lập và trình bày báo cáo tài chính riêng giữa niên độ.

Công ty có các công ty con như được trình bày trong báo cáo tài chính. Công ty đã lập báo cáo tài chính riêng giữa niên độ này nhằm đáp ứng các yêu cầu về công bố thông tin, cụ thể là theo quy định tại Thông tư số 155/2015/TT-BTC - Hướng dẫn về việc công bố thông tin trên thị trường chứng khoán. Cũng theo quy định tại các văn bản này, Công ty cũng đã lập báo cáo tài chính hợp nhất giữa niên độ của Công ty và các công ty con ("Nhóm công ty") cho kỳ kế toán chín tháng kết thúc ngày 30 tháng 9 năm 2020 ("báo cáo tài chính hợp nhất giữa niên độ") đề ngày 30 tháng 10 năm 2020.

Người sử dụng báo cáo tài chính riêng giữa niên độ nên đọc báo cáo này cùng với báo cáo tài chính hợp nhất giữa niên độ nói trên để có được các thông tin đầy đủ về tình hình tài chính hợp nhất giữa niên độ, kết quả hoạt động kinh doanh hợp nhất giữa niên độ và tình hình lưu chuyển tiền tệ hợp nhất giữa niên độ của Nhóm Công ty.

Thay mặt Ban Giám đốc

Trần Kinh Doanh
Tổng Giám đốc

Tỉnh Bình Dương, Việt Nam

Ngày 28 tháng 10 năm 2020

BẢNG CÂN ĐỐI KẾ TOÁN RIÊNG GIỮA NIÊN ĐỘ
vào ngày 30 tháng 9 năm 2020

VND

Mã số	TÀI SẢN	Thuyết minh	Ngày 30 tháng 9 năm 2020	Ngày 31 tháng 12 năm 2019
100	A. TÀI SẢN NGẮN HẠN		3.291.474.027.367	1.194.443.941.362
110	I. Tiền	4	456.638.912	87.872.626.449
111	1. Tiền		456.638.912	87.872.626.449
130	II. Các khoản phải thu ngắn hạn		3.282.527.936.456	1.098.515.797.074
135	1. Phải thu về cho vay ngắn hạn	5	1.778.375.000.000	180.700.090.000
136	2. Phải thu ngắn hạn khác	6	1.504.152.936.456	917.815.707.074
150	III. Tài sản ngắn hạn khác		8.489.451.999	8.055.517.839
151	1. Chi phí trả trước ngắn hạn		8.118.534.076	7.684.571.915
152	2. Thuế GTGT được khấu trừ		-	28.001
153	3. Thuế và các khoản khác phải thu Nhà nước		370.917.923	370.917.923
200	B. TÀI SẢN DÀI HẠN		12.042.657.571.707	8.244.540.821.707
210	I. Khoản phải thu dài hạn		1.126.500.000.000	1.126.500.000.000
215	1. Phải thu về cho vay dài hạn	5	1.126.500.000.000	1.126.500.000.000
250	II. Đầu tư tài chính dài hạn	7	10.916.157.571.707	7.118.040.821.707
251	1. Đầu tư vào các công ty con		10.854.118.821.707	7.056.002.071.707
252	2. Đầu tư vào công ty liên kết		62.038.750.000	62.038.750.000
270	TỔNG CỘNG TÀI SẢN		15.334.131.599.074	9.438.984.763.069

BẢNG CÂN ĐỐI KẾ TOÁN RIÊNG GIỮA NIÊN ĐỘ (tiếp theo)
vào ngày 30 tháng 9 năm 2020


VND

Mã số	NGUỒN VỐN	Thuyết minh	Ngày 30 tháng 9 năm 2020	Ngày 31 tháng 12 năm 2019
300	C. NỢ PHẢI TRẢ		3.020.478.215.217	1.693.308.987.339
310	I. Nợ ngắn hạn		1.894.936.548.563	571.172.320.682
313	1. Thuế và các khoản phải nộp Nhà nước		175.082.916	-
315	2. Chi phí phải trả ngắn hạn	8	38.030.111.966	18.759.525.231
319	3. Phải trả ngắn hạn khác	9	2.131.353.681	88.412.795.451
320	4. Vay ngắn hạn	10	1.854.600.000.000	464.000.000.000
330	II. Nợ dài hạn		1.125.541.666.654	1.122.136.666.657
338	1. Vay dài hạn	10	1.125.541.666.654	1.122.136.666.657
400	D. VỐN CHỦ SỞ HỮU		12.313.653.383.857	7.745.675.775.730
410	I. Vốn chủ sở hữu	11.1	12.313.653.383.857	7.745.675.775.730
411	1. Vốn cổ phần		4.532.099.870.000	4.435.461.780.000
411a	- Cổ phiếu phổ thông có quyền biểu quyết		4.532.099.870.000	4.435.461.780.000
412	2. Thặng dư vốn cổ phần		522.021.325.200	519.117.889.700
415	3. Cổ phiếu quỹ		(5.302.300.000)	(5.658.924.500)
421	4. Lợi nhuận sau thuế chưa phân phối		7.264.834.488.657	2.796.755.030.530
421a	- Lợi nhuận sau thuế chưa phân phối lũy kế đến cuối kỳ trước		2.796.755.030.530	647.602.102.060
421b	- Lợi nhuận sau thuế chưa phân phối kỳ này		4.468.079.458.127	2.149.152.928.470
440	TỔNG CỘNG NGUỒN VỐN		15.334.131.599.074	9.438.984.763.069

[Handwritten signature]

Lý Trần Kim Ngân
Người lập

Vũ Đăng Linh
Giám đốc Tài chính




Trần Kinh Doanh
Tổng Giám đốc

Ngày 28 tháng 10 năm 2020


BÁO CÁO KẾT QUẢ HOẠT ĐỘNG KINH DOANH RIÊNG GIỮA NIÊN ĐỘ
cho kỳ kế toán chín tháng kết thúc ngày 30 tháng 9 năm 2020

VND

CHỈ TIÊU	Mã số	Thuyết minh	Kỳ kế toán chín tháng kết thúc ngày 30/9/2020		Kỳ kế toán chín tháng kết thúc ngày 30/9/2019	
			Số quý này Năm nay VNĐ	Số lũy kế Năm nay VNĐ	Số quý này Năm trước VNĐ	Số lũy kế Năm trước VNĐ
			1 Doanh thu hoạt động tài chính	21	12	1.414.993.465.948
2 Chi phí tài chính	22	13	(41.302.322.627)	(104.552.911.716)	(36.203.837.623)	(84.485.649.261)
- Trong đó: Chi phí lãi vay	23		(41.302.322.627)	(104.552.911.716)	(34.763.569.068)	(83.045.380.706)
3 Chi phí quản lý doanh nghiệp	26		(2.323.041.853)	(5.313.090.993)	(1.508.810.399)	(3.952.085.416)
4 Lợi nhuận thuần từ hoạt động kinh doanh	30		1.371.368.101.468	4.468.079.439.019	(2.552.990.650)	1.648.836.293.256
5 Thu nhập khác	31		9.515	19.108	-	150.000
6 Chi phí khác	32		-	-	(20.000.000)	(21.195.116)
7 Lỗ khác	40		9.515	19.108	(20.000.000)	(21.045.116)
8 Tổng lợi nhuận kế toán trước thuế	50		1.371.368.110.983	4.468.079.458.127	(2.572.990.650)	1.648.815.248.140
9 Chi phí thuế TNDN hiện hành	51	14.1	-	-	460.718.318	-
10 Lợi nhuận sau thuế TNDN	60		1.371.368.110.983	4.468.079.458.127	(2.112.272.332)	1.648.815.248.140



Lý Trần Kim Ngân
Người lập



Vũ Đăng Linh
Giám đốc Tài chính



Trần Kinh Doanh
Tổng Giám đốc

Ngày 28 tháng 10 năm 2020

BÁO CÁO LƯU CHUYỂN TIỀN TỆ RIÊNG GIỮA NIÊN ĐỘ
cho kỳ kế toán chín tháng kết thúc ngày 30 tháng 9 năm 2020

VND

Mã số	CHỈ TIÊU	Thuyết minh	Cho kỳ kế toán chín tháng kết thúc ngày 30 tháng 9 năm 2020	Cho kỳ kế toán chín tháng kết thúc ngày 30 tháng 9 năm 2019
	I. LƯU CHUYỂN TIỀN TỪ HOẠT ĐỘNG KINH DOANH			
01	Lợi nhuận kế toán trước thuế		4.468.079.458.127	1.648.815.248.140
	<i>Điều chỉnh cho các khoản:</i>			
05	Lãi từ hoạt động đầu tư		(4.577.945.441.728)	(1.737.274.027.933)
06	Chi phí lãi vay	13	104.552.911.716	83.045.380.706
08	Lỗ từ hoạt động kinh doanh trước thay đổi vốn lưu động		(5.313.071.885)	(5.413.399.087)
09	(Tăng) giảm các khoản phải thu		(111.301.185.155)	4.080.566.546
11	(Giảm) tăng các khoản phải trả		(86.907.359.637)	3.016.585.190
12	Tăng chi phí trả trước		(9.626.684.763)	(8.582.465.754)
14	Tiền lãi vay đã trả		(71.883.601.599)	(40.113.732.877)
15	Thuế thu nhập doanh nghiệp đã nộp		-	(49.834.302)
17	Tiền chi khác cho hoạt động kinh doanh		-	(10.000.000.000)
20	Lưu chuyển tiền thuần sử dụng vào hoạt động kinh doanh		(285.031.903.039)	(57.062.280.284)
	II. LƯU CHUYỂN TIỀN TỪ HOẠT ĐỘNG ĐẦU TƯ			
23	Tiền chi cho vay		(2.291.375.000.000)	(754.600.000.000)
24	Tiền thu hồi cho vay		693.700.090.000	168.620.000.000
25	Tiền chi đầu tư góp vốn vào đơn vị khác		(4.236.816.750.000)	(1.000.000.000.000)
27	Tiền thu lãi từ tiền gửi, cho vay và cổ tức		4.541.609.425.502	1.721.768.039.250
30	Lưu chuyển tiền thuần từ (sử dụng vào) hoạt động đầu tư		(1.292.882.234.498)	135.788.039.250
	III. LƯU CHUYỂN TIỀN TỪ HOẠT ĐỘNG TÀI CHÍNH			
31	Tiền thu từ phát hành cổ phiếu	11.1	105.200.450.000	4.255.000.000
32	Mua lại cổ phiếu của doanh nghiệp đã phát hành	11.1	(5.302.300.000)	(4.389.120.000)
33	Tiền thu từ đi vay		1.854.600.000.000	464.000.000.000
34	Tiền trả nợ gốc vay		(464.000.000.000)	-
36	Cổ tức đã trả cho chủ sở hữu		-	(664.179.295.500)
40	Lưu chuyển tiền thuần từ (sử dụng vào) hoạt động tài chính		1.490.498.150.000	(200.313.415.500)
50	Lưu chuyển tiền thuần trong kỳ		(87.415.987.537)	(121.587.656.534)
60	Tiền đầu kỳ		87.872.626.449	127.636.796.208
70	Tiền cuối kỳ	4	456.638.912	6.049.139.674

Lý Trần Kim Ngân
Người lập

Vũ Đăng Linh
Giám đốc Tài chính

Trần Kinh Doanh
Tổng Giám đốc

THUYẾT MINH BÁO CÁO TÀI CHÍNH RIÊNG GIỮA NIÊN ĐỘ
vào ngày 30 tháng 9 năm 2020 và cho kỳ kế toán chín tháng kết thúc cùng ngày

1. THÔNG TIN CÔNG TY

Công ty Cổ phần Đầu tư Thế Giới Di Động ("Công ty") là một công ty cổ phần được thành lập theo Luật Doanh nghiệp của Việt Nam theo Giấy Chứng nhận Đăng ký Doanh nghiệp ("GCNĐKDN") số 0306731335 do Sở Kế hoạch và Đầu tư ("Sở KH&ĐT") Tỉnh Bình Dương cấp ngày 16 tháng 1 năm 2009, và theo các GCNĐKDN điều chỉnh.

Cổ phiếu của Công ty được niêm yết tại Sở Giao dịch Chứng khoán Thành phố Hồ Chí Minh ("SGDCKHCM") với mã chứng khoán "MWG" theo Quyết định niêm yết số 253/QĐ-SGDHCM do SGDCKHCM cấp ngày 7 tháng 7 năm 2014.

Hoạt động chính trong kỳ hiện tại của Công ty là quản lý các khoản đầu tư vào các công ty con.

Công ty có trụ sở chính tại Số 222, Đường Yersin, Phường Phú Cường, Thị Xã Thủ Dầu Một, Tỉnh Bình Dương, Việt Nam và văn phòng hoạt động tại Tòa nhà MWG, Lô T2-1.2, Đường D1, Khu Công nghệ cao, Quận 9, Thành phố Hồ Chí Minh, Việt Nam.

Cơ cấu tổ chức

Vào ngày 30 tháng 9 năm 2020, Công ty có bốn (4) công ty con trực tiếp và một (1) công ty liên kết như sau:

Tên công ty	Trụ sở	Lĩnh vực kinh doanh	Tỷ lệ sở hữu và quyền biểu quyết (%)	
			Ngày 30 tháng 9 năm 2020	Ngày 31 tháng 12 năm 2019
Công ty con				
Công ty Cổ phần Thế Giới Di Động	Thành phố Hồ Chí Minh, Việt Nam	Thương mại sản phẩm điện tử	99,95	99,95
Công ty Cổ phần Thương mại Bách Hóa Xanh	Thành phố Hồ Chí Minh, Việt Nam	Thương mại thực phẩm	99,95	99,95
Công ty Cổ phần Thế giới Số Trần Anh	Thành phố Hà Nội, Việt Nam	Thương mại sản phẩm điện tử	99,33	99,33
Công ty TNHH MTV Công nghệ Thông tin Thế Giới Di Động	Thành phố Hồ Chí Minh, Việt Nam	Công nghệ thông tin	100,00	100,00
Công ty liên kết				
Công ty Cổ phần Bán lẻ An Khang	Thành phố Hồ Chí Minh, Việt Nam	Bán lẻ được phẩm	49,00	49,00

2. CƠ SỞ TRÌNH BÀY

2.1 Mục đích lập báo cáo tài chính riêng giữa niên độ

Công ty có các công ty con như được trình bày tại Thuyết minh số 7.1. Công ty đã lập báo cáo tài chính riêng giữa niên độ này nhằm đáp ứng các yêu cầu về công bố thông tin, cụ thể là theo quy định tại Thông tư số 155/2015/TT-BTC - Hướng dẫn về việc công bố thông tin trên thị trường chứng khoán. Cũng theo quy định tại các văn bản này, Công ty cũng đã lập báo cáo tài chính hợp nhất giữa niên độ của Công ty và các công ty con ("Nhóm Công ty") cho kỳ kế toán chín tháng kết thúc ngày 30 tháng 9 năm 2020 đề ngày 30 tháng 10 năm 2020.

THUYẾT MINH BÁO CÁO TÀI CHÍNH RIÊNG GIỮA NIÊN ĐỘ (tiếp theo)
vào ngày 30 tháng 9 năm 2020 và cho kỳ kế toán chín tháng kết thúc cùng ngày

2. CƠ SỞ TRÌNH BÀY (tiếp theo)

2.1 Mục đích lập báo cáo tài chính riêng (tiếp theo)

Người sử dụng báo cáo tài chính riêng giữa niên độ nên đọc báo cáo này cùng với báo cáo tài chính hợp nhất giữa niên độ nói trên để có được các thông tin đầy đủ về tình hình tài chính hợp nhất giữa niên độ, kết quả hoạt động kinh doanh hợp nhất giữa niên độ và tình hình lưu chuyển tiền tệ hợp nhất giữa niên độ của Công ty và các công ty con.

2.2 Chuẩn mực và Chế độ kế toán áp dụng

Báo cáo tài chính riêng giữa niên độ của Công ty được trình bày bằng đồng Việt Nam ("VND") phù hợp với Chế độ kế toán doanh nghiệp Việt Nam, Chuẩn mực kế toán Việt Nam số 27 - Báo cáo tài chính giữa niên độ và các Chuẩn mực kế toán Việt Nam khác do Bộ Tài chính ban hành theo:

- ▶ Quyết định số 149/2001/QĐ-BTC ngày 31 tháng 12 năm 2001 về việc ban hành bốn Chuẩn mực kế toán Việt Nam (Đợt 1);
- ▶ Quyết định số 165/2002/QĐ-BTC ngày 31 tháng 12 năm 2002 về việc ban hành sáu Chuẩn mực kế toán Việt Nam (Đợt 2);
- ▶ Quyết định số 234/2003/QĐ-BTC ngày 30 tháng 12 năm 2003 về việc ban hành sáu Chuẩn mực kế toán Việt Nam (Đợt 3);
- ▶ Quyết định số 12/2005/QĐ-BTC ngày 15 tháng 2 năm 2005 về việc ban hành sáu Chuẩn mực kế toán Việt Nam (Đợt 4); và
- ▶ Quyết định số 100/2005/QĐ-BTC ngày 28 tháng 12 năm 2005 về việc ban hành bốn Chuẩn mực kế toán Việt Nam (Đợt 5).

Theo đó, báo cáo tài chính riêng giữa niên độ được trình bày kèm theo và việc sử dụng các báo cáo này không dành cho các đối tượng không được cung cấp các thông tin về các thủ tục và nguyên tắc và thông lệ kế toán tại Việt Nam và hơn nữa không được chủ định trình bày tình hình tài chính, kết quả hoạt động kinh doanh và lưu chuyển tiền tệ theo các nguyên tắc và thông lệ kế toán được chấp nhận rộng rãi ở các nước và lãnh thổ khác ngoài Việt Nam.

2.3 Hình thức sổ kế toán áp dụng

Hình thức sổ kế toán được áp dụng của Công ty là Nhật ký chung.

2.4 Kỳ kế toán năm

Kỳ kế toán năm của Công ty áp dụng cho việc lập báo cáo tài chính riêng bắt đầu từ ngày 1 tháng 1 và kết thúc ngày 31 tháng 12.

2.5 Đơn vị tiền tệ sử dụng trong kế toán

Báo cáo tài chính riêng giữa niên độ được lập bằng đơn vị tiền tệ trong kế toán của Công ty là VND.

3. TÓM TẮT CÁC CHÍNH SÁCH KẾ TOÁN CHỦ YẾU

3.1 Tiền

Tiền bao gồm tiền gửi ngân hàng.

3.2 Các khoản phải thu

Các khoản phải thu được trình bày trên báo cáo tài chính riêng giữa niên độ theo giá trị ghi sổ các khoản phải thu từ khách hàng và phải thu khác sau khi căn trừ các khoản dự phòng được lập cho các khoản phải thu khó đòi.

Dự phòng nợ phải thu khó đòi thể hiện phần giá trị của các khoản phải thu mà Công ty dự kiến không có khả năng thu hồi tại ngày kết thúc kỳ kế toán. Tăng hoặc giảm số dư tài khoản dự phòng được hạch toán vào chi phí quản lý doanh nghiệp trên báo cáo kết quả hoạt động kinh doanh riêng giữa niên độ.

THUYẾT MINH BÁO CÁO TÀI CHÍNH RIÊNG GIỮA NIÊN ĐỘ (tiếp theo)
vào ngày 30 tháng 9 năm 2020 và cho kỳ kế toán chín tháng kết thúc cùng ngày

3. TÓM TẮT CÁC CHÍNH SÁCH KẾ TOÁN CHỦ YẾU (tiếp theo)

3.3 Chi phí đi vay

Chi phí đi vay bao gồm lãi tiền vay và các chi phí khác phát sinh liên quan trực tiếp đến các khoản vay của Công ty, và được hạch toán như chi phí phát sinh trong kỳ.

3.4 Các khoản đầu tư

Đầu tư vào các công ty con

Các khoản đầu tư vào các công ty con mà trong đó Công ty nắm quyền kiểm soát được trình bày theo phương pháp giá gốc.

Các khoản phân phối lợi nhuận mà Công ty nhận được từ số lợi nhuận lũy kế của các công ty con sau ngày Công ty nắm quyền kiểm soát được ghi nhận vào kết quả hoạt động kinh doanh riêng giữa niên độ của Công ty. Các khoản phân phối khác được xem như phần thu hồi của các khoản đầu tư và được trừ vào giá trị đầu tư.

Đầu tư vào các công ty liên kết

Các khoản đầu tư vào các công ty liên kết mà trong đó Công ty có ảnh hưởng đáng kể được trình bày theo phương pháp giá gốc.

Các khoản phân phối lợi nhuận từ lợi nhuận thuần lũy kế của các công ty liên kết sau ngày Công ty có ảnh hưởng đáng kể được ghi nhận vào báo cáo kết quả hoạt động kinh doanh riêng giữa niên độ của Công ty. Các khoản phân phối khác được xem như phần thu hồi các khoản đầu tư và được trừ vào giá trị đầu tư.

Dự phòng giảm giá trị các khoản đầu tư

Dự phòng cho việc giảm giá trị của các khoản đầu tư được lập khi có bằng chứng chắc chắn cho thấy có sự suy giảm giá trị của các khoản đầu tư này vào ngày kết thúc kỳ kế toán. Tăng hoặc giảm số dư dự phòng được hạch toán vào chi phí tài chính trong báo cáo kết quả hoạt động kinh doanh riêng giữa niên độ.

3.5 Các khoản phải trả và chi phí trích trước

Các khoản phải trả và chi phí trích trước được ghi nhận cho số tiền phải trả trong tương lai liên quan đến hàng hóa và dịch vụ đã nhận được không phụ thuộc vào việc Công ty đã nhận được hóa đơn của nhà cung cấp hay chưa.

3.6 Cổ phiếu quỹ

Các công cụ vốn chủ sở hữu được Công ty mua lại (cổ phiếu quỹ) được ghi nhận theo nguyên giá và trừ vào vốn chủ sở hữu. Công ty không ghi nhận các khoản lãi/(lỗ) khi mua, bán, phát hành hoặc hủy các công cụ vốn chủ sở hữu của mình.

3.7 Phân chia lợi nhuận

Lợi nhuận thuần sau thuế thu nhập doanh nghiệp (không bao gồm lãi từ giao dịch mua giá rẻ) có thể được chia cho các cổ đông sau khi được Đại hội đồng cổ đông phê duyệt, và sau khi đã trích lập các quỹ dự phòng theo Điều lệ của Công ty và các quy định của pháp luật Việt Nam.

Công ty trích lập các quỹ dự phòng sau từ lợi nhuận thuần sau thuế thu nhập doanh nghiệp của Công ty theo đề nghị của Hội đồng Quản trị và được các cổ đông phê duyệt tại Đại hội đồng cổ đông thường niên.

Quỹ khen thưởng, phúc lợi

Quỹ này được trích lập để khen thưởng, khuyến khích vật chất, đem lại lợi ích chung và nâng cao phúc lợi cho công nhân viên, và được trình bày như một khoản phải trả trên bảng cân đối kế toán riêng giữa niên độ.

THUYẾT MINH BÁO CÁO TÀI CHÍNH RIÊNG GIỮA NIÊN ĐỘ (tiếp theo)
vào ngày 30 tháng 9 năm 2020 và cho kỳ kế toán chín tháng kết thúc cùng ngày

3. TÓM TẮT CÁC CHÍNH SÁCH KẾ TOÁN CHỦ YẾU (tiếp theo)

3.8 Ghi nhận doanh thu

Doanh thu được ghi nhận khi Công ty có khả năng nhận được các lợi ích kinh tế có thể xác định được một cách chắc chắn. Doanh thu được xác định theo giá trị hợp lý của các khoản đã thu hoặc sẽ thu được sau khi trừ đi các khoản chiết khấu thương mại, giảm giá hàng bán và hàng bán bị trả lại. Các điều kiện ghi nhận cụ thể sau đây cũng phải được đáp ứng trước khi ghi nhận doanh thu:

Tiền lãi

Doanh thu được ghi nhận khi tiền lãi phát sinh trên cơ sở dồn tích (có tính đến lợi tức mà tài sản đem lại) trừ khi khả năng thu hồi tiền lãi không chắc chắn.

Cổ tức

Doanh thu được ghi nhận khi quyền được nhận khoản thanh toán cổ tức của Công ty được xác lập.

3.9 Thuế

Thuế thu nhập hiện hành

Tài sản thuế thu nhập và thuế thu nhập phải nộp cho kỳ hiện hành và các kỳ trước được xác định bằng số tiền dự kiến phải nộp cho (hoặc được thu hồi từ) cơ quan thuế, dựa trên các mức thuế suất và các luật thuế có hiệu lực đến ngày kết thúc kỳ kế toán giữa niên độ.

Thuế thu nhập hiện hành được ghi nhận vào báo cáo kết quả hoạt động kinh doanh riêng giữa niên độ ngoại trừ trường hợp thuế thu nhập phát sinh liên quan đến một khoản mục được ghi thẳng vào vốn chủ sở hữu, trong trường hợp này, thuế thu nhập hiện hành cũng được ghi nhận trực tiếp vào vốn chủ sở hữu.

Công ty chỉ được bù trừ các tài sản thuế thu nhập hiện hành và thuế thu nhập hiện hành phải nộp khi Công ty có quyền hợp pháp được bù trừ giữa tài sản thuế thu nhập hiện hành với thuế thu nhập hiện hành phải nộp và Công ty dự định thanh toán thuế thu nhập hiện hành phải nộp và tài sản thuế thu nhập hiện hành trên cơ sở thuần.

Thuế thu nhập hoãn lại

Thuế thu nhập hoãn lại được xác định cho các khoản chênh lệch tạm thời tại ngày kết thúc kỳ kế toán giữa niên độ giữa cơ sở tính thuế thu nhập của các tài sản và nợ phải trả và giá trị ghi sổ của các khoản mục này trong báo cáo tài chính riêng giữa niên độ.

Thuế thu nhập hoãn lại phải trả được ghi nhận cho tất cả các khoản chênh lệch tạm thời chịu thuế.

Tài sản thuế thu nhập hoãn lại cần được ghi nhận cho tất cả các chênh lệch tạm thời được khấu trừ, giá trị được khấu trừ chuyển sang các năm sau của các khoản lỗ tính thuế và các khoản ưu đãi thuế chưa sử dụng, khi chắc chắn trong tương lai sẽ có lợi nhuận tính thuế để sử dụng những chênh lệch tạm thời được khấu trừ, các khoản lỗ tính thuế và các ưu đãi thuế chưa sử dụng này.

Giá trị ghi sổ của tài sản thuế thu nhập doanh nghiệp hoãn lại phải được xem xét lại vào ngày kết thúc kỳ kế toán giữa niên độ và phải giảm giá trị ghi sổ của tài sản thuế thu nhập hoãn lại đến mức bảo đảm chắc chắn có đủ lợi nhuận tính thuế cho phép lợi ích của một phần hoặc toàn bộ tài sản thuế thu nhập hoãn lại được sử dụng. Các tài sản thuế thu nhập doanh nghiệp hoãn lại chưa được ghi nhận trước đây được xem xét lại vào ngày kết thúc kỳ kế toán giữa niên độ và được ghi nhận khi chắc chắn có đủ lợi nhuận tính thuế trong tương lai để có thể sử dụng các tài sản thuế thu nhập hoãn lại chưa ghi nhận này.

Tài sản thuế thu nhập hoãn lại và thuế thu nhập hoãn lại phải trả được xác định theo thuế suất dự tính sẽ áp dụng cho năm tài chính khi tài sản được thu hồi hay nợ phải trả được thanh toán, dựa trên các mức thuế suất và luật thuế có hiệu lực vào ngày kết thúc kỳ kế toán giữa niên độ.

Thuế thu nhập hoãn lại được ghi nhận vào kết quả hoạt động kinh doanh riêng giữa niên độ ngoại trừ trường hợp thuế thu nhập phát sinh liên quan đến một khoản mục được ghi thẳng vào vốn chủ sở hữu, trong trường hợp này, thuế thu nhập hoãn lại cũng được ghi nhận trực tiếp vào vốn chủ sở hữu.

THUYẾT MINH BÁO CÁO TÀI CHÍNH RIÊNG GIỮA NIÊN ĐỘ (tiếp theo)
vào ngày 30 tháng 9 năm 2020 và cho kỳ kế toán chín tháng kết thúc cùng ngày

3. TÓM TẮT CÁC CHÍNH SÁCH KẾ TOÁN CHỦ YẾU (tiếp theo)

3.9 Thuế (tiếp theo)

Thuế thu nhập hoãn lại (tiếp theo)

Công ty chỉ được bù trừ các tài sản thuế thu nhập hoãn lại và thuế thu nhập hoãn lại phải nộp khi Công ty có quyền hợp pháp được bù trừ giữa tài sản thuế thu nhập hiện hành với thuế thu nhập hiện hành phải nộp và các tài sản thuế thu nhập hoãn lại và thuế thu nhập hoãn lại phải nộp liên quan tới thuế thu nhập doanh nghiệp được quản lý bởi cùng một cơ quan thuế đối với cùng một đơn vị chịu thuế.

3.10 Các bên liên quan

Các bên được coi là bên liên quan của Công ty nếu một bên có khả năng, trực tiếp hoặc gián tiếp, kiểm soát bên kia hoặc gây ảnh hưởng đáng kể tới bên kia trong việc ra các quyết định tài chính và hoạt động, hoặc khi Công ty và bên kia cùng chịu sự kiểm soát chung hoặc ảnh hưởng đáng kể chung. Các bên liên quan có thể là các công ty hoặc các cá nhân, bao gồm các thành viên gia đình thân cận của các cá nhân được coi là liên quan.

4. TIỀN

	VND	
	Ngày 30 tháng 9 năm 2020	Ngày 31 tháng 12 năm 2019
Tiền gửi ngân hàng	<u>456.638.912</u>	<u>87.872.626.449</u>

5. PHẢI THU VỀ CHO VAY

Phải thu về cho vay thể hiện khoản cho các công ty con và công ty liên kết vay và hưởng tiền lãi theo lãi suất từ 7,5%/năm đến 8,5%/năm (*Thuyết minh số 15*).

6. PHẢI THU NGẮN HẠN KHÁC

	VND	
	Ngày 30 tháng 9 năm 2020	Ngày 31 tháng 12 năm 2019
Phải thu từ các bên liên quan (<i>Thuyết minh số 15</i>)	1.503.980.914.821	917.633.192.020
Khác	<u>172.021.635</u>	<u>182.515.054</u>
TỔNG CỘNG	<u>1.504.152.936.456</u>	<u>917.815.707.074</u>

7. ĐẦU TƯ TÀI CHÍNH DÀI HẠN

	VND	
	Ngày 30 tháng 9 năm 2020	Ngày 31 tháng 12 năm 2019
Đầu tư vào các công ty con (<i>Thuyết minh số 7.1</i>)	10.854.118.821.707	7.056.002.071.707
Đầu tư vào công ty liên kết (<i>Thuyết minh số 7.2</i>)	<u>62.038.750.000</u>	<u>62.038.750.000</u>
TỔNG CỘNG	<u>10.916.157.571.707</u>	<u>7.118.040.821.707</u>

Công ty Cổ phần Đầu tư Thế Giới Di Động

B09a-DN

THUYẾT MINH BÁO CÁO TÀI CHÍNH RIÊNG GIỮA NIÊN ĐỘ (tiếp theo)
vào ngày 30 tháng 9 năm 2020 và cho kỳ kế toán chín tháng kết thúc cùng ngày

7. ĐẦU TƯ TÀI CHÍNH DÀI HẠN (tiếp theo)

7.1 Đầu tư vào các công ty con

Chi tiết khoản đầu tư vào công ty con như sau:

Tên công ty	Địa chỉ	Hoạt động chính	Ngày 30 tháng 9 năm 2020			Ngày 31 tháng 12 năm 2019		
			% sở hữu	Giá gốc đầu tư VND	Dự phòng VND	% sở hữu	Giá gốc đầu tư VND	Dự phòng VND
Công ty Cổ phần Thương mại Bách Hóa Xanh	Thành phố Hồ Chí Minh, Việt Nam	Thương mại thực phẩm	99,95	6.628.271.970.000	-	99,95	3.629.712.000.000	-
Công ty Cổ phần Thế Giới Di Động	Thành phố Hồ Chí Minh, Việt Nam	Thương mại sản phẩm điện tử	99,95	2.826.909.551.000	-	99,95	2.027.352.771.000	-
Công ty Cổ phần Thế Giới Số Trần Anh	Thành phố Hà Nội, Việt Nam	Thương mại sản phẩm điện tử	99,33	860.937.300.707	-	99,33	860.937.300.707	-
Công ty TNHH MTV Công nghệ Thông tin Thế Giới Di Động	Thành phố Hồ Chí Minh, Việt Nam	Công nghệ thông tin	100,00	538.000.000.000	-	100,00	538.000.000.000	-
TỔNG CỘNG				10.854.118.821.707	-		7.056.002.071.707	-

7.2 Đầu tư vào công ty liên kết

Chi tiết khoản đầu tư vào công ty liên kết như sau:

Tên công ty	Địa chỉ	Lĩnh vực kinh doanh	Ngày 30 tháng 9 năm 2020			Ngày 31 tháng 12 năm 2019		
			% sở hữu	Giá gốc đầu tư VND	Dự phòng VND	% sở hữu	Giá gốc đầu tư VND	Dự phòng VND
Công ty Cổ phần Bán lẻ An Khang	Thành phố Hồ Chí Minh, Việt Nam	Bán lẻ dược phẩm	49,00	62.038.750.000	-	49,00	62.038.750.000	-

THUYẾT MINH BÁO CÁO TÀI CHÍNH RIÊNG GIỮA NIÊN ĐỘ (tiếp theo)
vào ngày 30 tháng 9 năm 2020 và cho kỳ kế toán chín tháng kết thúc cùng ngày

8. CHI PHÍ PHẢI TRẢ NGẮN HẠN

	VND	
	Ngày 30 tháng 9 năm 2020	Ngày 31 tháng 12 năm 2019
Chi phí lãi vay	37.807.364.966	17.735.777.449
Khác	<u>222.747.000</u>	<u>1.023.747.782</u>
TỔNG CỘNG	<u>38.030.111.966</u>	<u>18.759.525.231</u>

9. PHẢI TRẢ NGẮN HẠN KHÁC

	VND	
	Ngày 30 tháng 9 năm 2020	Ngày 31 tháng 12 năm 2019
Nhận trước tiền phát hành cổ phiếu	-	85.719.580.000
Khác	<u>2.131.353.681</u>	<u>2.693.215.451</u>
TỔNG CỘNG	<u>2.131.353.681</u>	<u>88.412.795.451</u>

THUYẾT MINH BÁO CÁO TÀI CHÍNH RIÊNG GIỮA NIÊN ĐỘ (tiếp theo)
vào ngày 30 tháng 9 năm 2020 và cho kỳ kế toán chín tháng kết thúc cùng ngày

10. VAY

	31 tháng 12 năm 2019	Tăng trong kỳ	Giảm trong kỳ	VND 30 tháng 09 năm 2020
Ngắn hạn	464.000.000.000	1.854.600.000.000	(464.000.000.000)	1.854.600.000.000
Vay ngắn hạn từ ngân hàng (Thuyết minh số 10.1)	464.000.000.000	1.854.600.000.000	(464.000.000.000)	1.854.600.000.000
Dài hạn	1.122.136.666.657	3.404.999.997	-	1.125.541.666.654
Trái phiếu thông thường (Thuyết minh số 10.2)	1.122.136.666.657	3.404.999.997	-	1.125.541.666.654
TỔNG CỘNG	1.586.136.666.657	1.858.004.999.997	(464.000.000.000)	2.980.141.666.654

10.1 Vay ngắn hạn ngân hàng

Đây là khoản vay tín chấp Ngân hàng BNP Paribas Chi nhánh Singapore nhằm bổ sung nhu cầu vốn lưu động với kỳ hạn gốc là một năm kể từ ngày giải ngân và chịu lãi suất LIBOR 3 tháng + 2,5%/năm.

THUYẾT MINH BÁO CÁO TÀI CHÍNH RIÊNG GIỮA NIÊN ĐỘ (tiếp theo)
vào ngày 30 tháng 9 năm 2020 và cho kỳ kế toán chín tháng kết thúc cùng ngày

10. VAY (tiếp theo)

10.2 Trái phiếu thường trong nước

Trái chủ	Ngày 30 tháng 9 năm 2020 VND	Lãi suất (%/năm)	Ngày đáo hạn	Mục đích	Tài sản đảm bảo
Công ty TNHH Manulife (Việt Nam)	480.000.000.000	6,55	17 Tháng 11 năm 2022	Tài trợ vốn lưu động	Tín chấp
Công ty TNHH Bảo hiểm Nhân thọ Prudential Việt Nam	470.000.000.000				
Công ty TNHH Bảo hiểm Nhân thọ AIA (Việt Nam)	100.000.000.000				
Công ty TNHH Bảo hiểm Nhân thọ Chubb Việt Nam	45.000.000.000				
Công ty TNHH Bảo hiểm Nhân thọ Sun Life Việt Nam	40.000.000.000				
Chi phí phát hành trái phiếu	(9.458.333.346)				
TỔNG CỘNG	<u>1.125.541.666.654</u>				

Trái phiếu thường trong nước được thu xếp phát hành bởi Ngân hàng TNHH Một Thành Viên Standard Chartered (Việt Nam) và được bảo lãnh bởi Credit Guarantee and Investment Facility - quỹ đầu tư tín thác của Ngân hàng Phát triển Châu Á. Phí bảo lãnh là 1,5%/năm nhằm bổ sung nhu cầu vốn lưu động của Công ty.

Công ty Cổ phần Đầu tư Thế Giới Di Động

B09a-DN

THUYẾT MINH BÁO CÁO TÀI CHÍNH RIÊNG GIỮA NIÊN ĐỘ (tiếp theo)
vào ngày 30 tháng 9 năm 2020 và cho kỳ kế toán chín tháng kết thúc cùng ngày

11. VỐN CHỦ SỞ HỮU

11.1 Tình hình tăng (giảm) nguồn vốn chủ sở hữu

	Vốn cổ phần	Thặng dư vốn cổ phần	Cổ phiếu quỹ	Lợi nhuận sau thuế chưa phân phối	Tổng cộng
Cho kỳ kế toán chín tháng kết thúc ngày 30 tháng 9 năm 2019					
Ngày 31 tháng 12 năm 2018	4.434.961.780.000	515.362.889.700	(808.864.500)	1.321.781.397.560	6.271.297.202.760
Phát hành cổ phiếu	500.000.000	3.755.000.000	-	-	4.255.000.000
Mua lại cổ phiếu	-	-	-	(5.000.000.000)	(5.000.000.000)
Cổ phiếu quỹ	-	-	(4.389.120.000)	-	(4.389.120.000)
Cổ tức công bố	-	-	-	(664.179.295.500)	(664.179.295.500)
Lợi nhuận thuần trong kỳ	-	-	-	1.648.815.248.140	1.648.815.248.140
Ngày 30 tháng 9 năm 2019	<u>4.435.461.780.000</u>	<u>519.117.889.700</u>	<u>(5.197.984.500)</u>	<u>2.301.417.350.200</u>	<u>7.250.799.035.400</u>
Cho kỳ kế toán chín tháng kết thúc ngày 30 tháng 9 năm 2020					
Ngày 31 tháng 12 năm 2019	4.435.461.780.000	519.117.889.700	(5.658.924.500)	2.796.755.030.530	7.745.675.775.730
Phát hành cổ phiếu (*)	96.638.090.000	2.903.435.500	5.658.924.500	-	105.200.450.000
Mua lại cổ phiếu	-	-	(5.302.300.000)	-	(5.302.300.000)
Lợi nhuận thuần trong kỳ	-	-	-	4.468.079.458.127	4.468.079.458.127
Ngày 30 tháng 9 năm 2020	<u>4.532.099.870.000</u>	<u>522.021.325.200</u>	<u>(5.302.300.000)</u>	<u>7.264.834.488.657</u>	<u>12.313.653.383.857</u>

(*) Vào ngày 6 tháng 1 năm 2020, Công ty đã hoàn thành việc phát hành 10.520.045 cổ phiếu với mức giá phát hành là 10.000 VND/cổ phiếu từ việc sử dụng 856.236 cổ phiếu quỹ và phát hành 9.663.809 cổ phiếu mới. Theo đó, vốn cổ phần đăng ký của Công ty tăng từ 4.435.461.780.000 VND lên 4.532.099.870.000 VND. Vào ngày 12 tháng 2 năm 2020, Công ty đã nhận được GCNĐKDN điều chỉnh được cấp bởi Sở KH & ĐT Tỉnh Bình Dương cho lần phát hành cổ phiếu trên.

THUYẾT MINH BÁO CÁO TÀI CHÍNH RIÊNG GIỮA NIÊN ĐỘ (tiếp theo)
vào ngày 30 tháng 9 năm 2020 và cho kỳ kế toán chín tháng kết thúc cùng ngày

11. VỐN CHỦ SỞ HỮU (tiếp theo)

11.2 Các giao dịch về vốn với các chủ sở hữu

	<i>Số cổ phiếu</i>
Vào ngày 31 tháng 12 năm 2019	443.546.178
Tăng trong kỳ	<u>9.663.809</u>
Vào ngày 30 tháng 9 năm 2020	<u>453.209.987</u>

Các cổ đông nắm giữ cổ phiếu phổ thông của Công ty được quyền hưởng cổ tức do Công ty công bố. Mỗi cổ phiếu phổ thông với mệnh giá 10.000 VND thể hiện một quyền biểu quyết, không hạn chế.

11.3 Cổ phiếu - cổ phiếu phổ thông

	<i>Ngày 30 tháng 9 năm 2020</i>	<i>Ngày 31 tháng 12 năm 2019</i>
	<i>Số cổ phiếu</i>	<i>Số cổ phiếu</i>
Số lượng cổ phiếu được phép phát hành	453.209.987	443.546.178
Số lượng cổ phiếu đã phát hành và được góp vốn đầy đủ		
<i>Cổ phiếu phổ thông</i>	453.209.987	443.546.178
Số lượng cổ phiếu quỹ		
<i>Cổ phiếu phổ thông</i>	(530.230)	(856.236)
Số lượng cổ phiếu đang lưu hành		
<i>Cổ phiếu phổ thông</i>	452.679.757	442.689.942

12. DOANH THU HOẠT ĐỘNG TÀI CHÍNH

	<i>VND</i>	
	<i>Cho kỳ kế toán chín tháng kết thúc ngày 30 tháng 9 năm 2020</i>	<i>Cho kỳ kế toán chín tháng kết thúc ngày 30 tháng 9 năm 2019</i>
Thu nhập từ cổ tức	4.472.282.492.306	1.649.085.842.314
Lãi tiền cho vay	105.662.949.422	88.159.477.707
Khác	-	28.707.912
TỔNG CỘNG	<u>4.577.945.441.728</u>	<u>1.737.274.027.933</u>

THUYẾT MINH BÁO CÁO TÀI CHÍNH RIÊNG GIỮA NIÊN ĐỘ (tiếp theo)
vào ngày 30 tháng 9 năm 2020 và cho kỳ kế toán chín tháng kết thúc cùng ngày

13. CHI PHÍ TÀI CHÍNH

	VND	
	<i>Cho kỳ kế toán chín tháng kết thúc ngày 30 tháng 9 năm 2020</i>	<i>Cho kỳ kế toán chín tháng kết thúc ngày 30 tháng 9 năm 2019</i>
Chi phí lãi vay	104.552.911.716	83.045.380.706
Khác	-	1.440.268.555
TỔNG CỘNG	104.552.911.716	84.485.649.261

14. THUẾ THU NHẬP DOANH NGHIỆP

Thuế suất thuế thu nhập doanh nghiệp ("thuế TNDN") áp dụng cho Công ty là 20% thu nhập chịu thuế.

Các báo cáo thuế của Công ty sẽ chịu sự kiểm tra của cơ quan thuế. Do việc áp dụng luật và các qui định về thuế có thể được giải thích theo nhiều cách khác nhau, số thuế được trình bày trên báo cáo tài chính riêng giữa niên độ có thể sẽ bị thay đổi theo quyết định cuối cùng của cơ quan thuế.

14.1 Chi phí thuế TNDN

Dưới đây là đối chiếu chi phí thuế TNDN và lợi nhuận kế toán trước thuế nhân với thuế suất thuế TNDN:

	VND	
	<i>Cho kỳ kế toán chín tháng kết thúc ngày 30 tháng 9 năm 2020</i>	<i>Cho kỳ kế toán chín tháng kết thúc ngày 30 tháng 9 năm 2019</i>
Tổng lợi nhuận kế toán trước thuế	4.468.079.458.127	1.648.815.248.140
Thuế TNDN theo thuế suất 20% áp dụng cho Công ty	893.615.891.625	329.763.049.628
<i>Các khoản điều chỉnh:</i>		
Lỗi thuế chưa ghi nhận thuế TNDN hoãn lại	840.606.836	49.879.812
Thu nhập từ cổ tức	(894.456.498.461)	(329.817.168.463)
Chi phí không được trừ	-	4.239.023
Chi phí thuế TNDN	-	-

14.2 Thuế TNDN hiện hành

Thuế TNDN hiện hành phải nộp được xác định dựa trên thu nhập chịu thuế của kỳ hiện tại. Thu nhập chịu thuế của Công ty khác với lợi nhuận được báo cáo trong báo cáo kết quả sản xuất kinh doanh riêng vì thu nhập chịu thuế không bao gồm các khoản mục thu nhập chịu thuế hay chi phí được khấu trừ cho mục đích tính thuế trong các năm khác và cũng không bao gồm các khoản mục không phải chịu thuế hay không được khấu trừ cho mục đích tính thuế. Thuế TNDN hiện hành phải nộp của Công ty được tính theo thuế suất đã ban hành đến ngày kết thúc kỳ kế toán.

THUYẾT MINH BÁO CÁO TÀI CHÍNH RIÊNG GIỮA NIÊN ĐỘ (tiếp theo)
vào ngày 30 tháng 9 năm 2020 và cho kỳ kế toán chín tháng kết thúc cùng ngày

15. NGHIỆP VỤ VỚI CÁC BÊN LIÊN QUAN

Các giao dịch trọng yếu của Công ty với các bên liên quan trong kỳ này và kỳ trước bao gồm:

<i>Bên liên quan</i>	<i>Mối quan hệ</i>	<i>Nội dung nghiệp vụ</i>	<i>VND</i>	
			<i>Cho kỳ kế toán chín tháng kết thúc ngày 30 tháng 9 năm 2020</i>	<i>Cho kỳ kế toán chín tháng kết thúc ngày 30 tháng 9 năm 2019</i>
Công ty Cổ phần Thế Giới Di Động	Công ty con	Cổ tức	4.472.282.492.306	1.649.085.842.314
		Cho vay	1.619.800.000.000	295.400.000.000
		Góp vốn	799.556.780.000	-
		Lãi cho vay	102.192.705.047	87.030.488.336
Công ty Cổ phần Thương mại Bách Hóa Xanh	Công ty con	Góp vốn	3.437.259.970.000	1.000.000.000.000
		Tạm ứng	110.000.000.000	-
Công ty TNHH MTV Công nghệ Thông tin Thế Giới Di Động	Công ty con	Cho vay	651.575.000.000	65.000.000.000
		Lãi cho vay	3.303.795.069	1.128.981.735
Công ty Cổ phần Bán lẻ An Khang	Công ty liên kết	Cho vay	20.000.000.000	-
		Lãi cho vay	170.958.904	-
Ông Robert Willet	Thành viên Hội đồng Quản trị	Chi phí tư vấn	1.568.549.961	1.749.721.675

THUYẾT MINH BÁO CÁO TÀI CHÍNH RIÊNG GIỮA NIÊN ĐỘ (tiếp theo)
vào ngày 30 tháng 9 năm 2020 và cho kỳ kế toán chín tháng kết thúc cùng ngày

15. NGHIỆP VỤ VỚI CÁC BÊN LIÊN QUAN (tiếp theo)

Vào ngày kết thúc kỳ kế toán, các khoản phải thu với các bên liên quan như sau:

		VND		
<i>Bên liên quan</i>	<i>Mối quan hệ</i>	<i>Nội dung nghiệp vụ</i>	<i>Ngày 30 tháng 9 năm 2020</i>	<i>Ngày 31 tháng 12 năm 2019</i>
Phải thu cho vay ngắn hạn				
Công ty Cổ phần Thế Giới Di Động	Công ty con	Cho vay	1.697.800.000.000	115.700.090.000
Công ty TNHH MTV Công nghệ Thông tin Thế Giới Di Động	Công ty con	Cho vay	60.575.000.000	65.000.000.000
Công ty Cổ phần Bán lẻ An Khang	Công ty liên kết	Cho vay	20.000.000.000	-
TỔNG CỘNG			1.778.375.000.000	180.700.090.000
Phải thu cho vay dài hạn				
Công ty Cổ phần Thế Giới Di Động	Công ty con	Cho vay	1.126.500.000.000	1.126.500.000.000
Các khoản phải thu ngắn hạn khác				
Công ty Cổ phần Thương mại Bách Hóa Xanh	Công ty con	Tạm ứng Chi hộ	1.463.700.000.000	915.000.000.000
			-	18.185.000
Công ty Cổ phần Thế Giới Di Động	Công ty con	Lãi cho vay Chi hộ	36.664.999.254	1.521.435.629
			1.848.613.650	662.968.650
Công ty TNHH MTV Công nghệ Thông tin Thế Giới Di Động	Công ty con	Lãi cho vay Chi hộ	1.618.100.342	425.647.741
			4.955.000	4.955.000
Công ty Cổ phần Bán lẻ An Khang	Công ty liên kết	Lãi cho vay	144.246.575	-
TỔNG CỘNG			1.503.980.914.821	917.633.192.020

16. SỰ KIỆN SAU NGÀY KẾT THÚC KỲ KẾ TOÁN

Không có các sự kiện nào phát sinh sau ngày kết thúc kỳ kế toán yêu cầu phải được điều chỉnh hay trình bày trong báo cáo tài chính riêng giữa niên độ của Công ty.





Lý Trần Kim Ngân
 Người lập

Vũ Đăng Linh
 Giám đốc Tài chính


 Trần Kinh Doanh
 Tổng Giám đốc